





1. 器材總數需含 2 份備用材料。
2. 器材準備範例：一班 13 人，器材 A4 不鏽鋼盤需要兩人一個。 $13/2=6.5$ ，四捨五入後為 7 個，A4 不鏽鋼盤準備 7+2 個備用，總數 9 個。
3. 黑洞販賣實驗衣尺寸參考：




規格	適合對象
M	一～二年級，偏瘦體型
L	一～二年級，偏肉體型
XL	二年級
XXL	三～四年級
3XL	五～六年級，偏瘦體型
160	五～六年級，偏肉體型 老師尺寸，提前試穿確認
170	老師尺寸，提前試穿確認
180	老師尺寸，提前試穿確認
190	老師尺寸，提前試穿確認





實驗一【神經系統】				
品項	器材照片	數量	前置 / 用途 / 注意事項	準備進度 / 備註
實驗衣		一人 一件	事前確認乾淨程度以及尺寸	總數： <input type="checkbox"/> 完成 <input checked="" type="checkbox"/> 黑洞有販售
紅黃藍 彩色筆		四人 一份	事前確認每一支都有水	總數： <input type="checkbox"/> 完成

實驗二【經傳導模擬站】				
品項	器材照片	數量	前置 / 用途 / 注意事項	準備進度
計時器		全班 一個	事前確認電量	總數： <input type="checkbox"/> 完成

實驗三【我的反應有多快】				
品項	器材照片	數量	前置 / 用途 / 注意事項	準備進度
30cm 塑膠直尺		兩人 一把	事前確認有無裂縫、破損	總數： <input type="checkbox"/> 完成

實驗四【神經傳導線偶】				
品項	器材照片	數量	前置 / 用途 / 注意事項	準備進度
鯊魚圖片		一人 一張	1. 有檔案，名稱「！創遊 2-2 神經傳導偶圖檔」需事前列印 2. A4 彩色列印	總數： <input type="checkbox"/> 完成
竹筷		一人 一支	事前確認有無竹屑岔出	總數： <input type="checkbox"/> 完成
15 公分棉 線		一人 一兩	事前剪裁完成	總數： <input type="checkbox"/> 完成

剪刀		一人 一把	分裝實驗器材使用，實驗一、二、三皆共用	總數： <input type="checkbox"/> 完成
膠帶+ 膠台		四人 一個	實驗一、二、三皆共用	總數： <input type="checkbox"/> 完成